

УПРАВЛЕНИЕ ФЕДЕРАЛЬНОЙ СЛУЖБЫ
ГОСУДАРСТВЕННОЙ СТАТИСТИКИ
ПО ХАБАРОВСКОМУ КРАЮ, МАГАДАНСКОЙ
ОБЛАСТИ, ЕВРЕЙСКОЙ АВТОНОМНОЙ ОБЛАСТИ
И ЧУКОТСКОМУ АВТОНОМНОМУ ОКРУГУ

Оперативные данные по индексу потребительских цен в Хабаровском крае



август 2022 года

Оперативные данные по ИПЦ

в Хабаровском крае

август 2022 года

- 01 Индекс потребительских цен
- 02 Индекс цен на продовольственные товары
- 03 Индексы цен на непродовольственные товары
- 04 Индекс цен и тарифов на услуги

* Ежемесячные данные оперативной статистики

ИНДЕКСЫ ПОТРЕБИТЕЛЬСКИХ ЦЕН по Хабаровскому краю

АВГУСТ 2022 Г. В % К ПРЕДЫДУЩЕМУ МЕСЯЦУ



ИПЦ

99,35



Все товары

99,16



Продовольственные товары

98,81



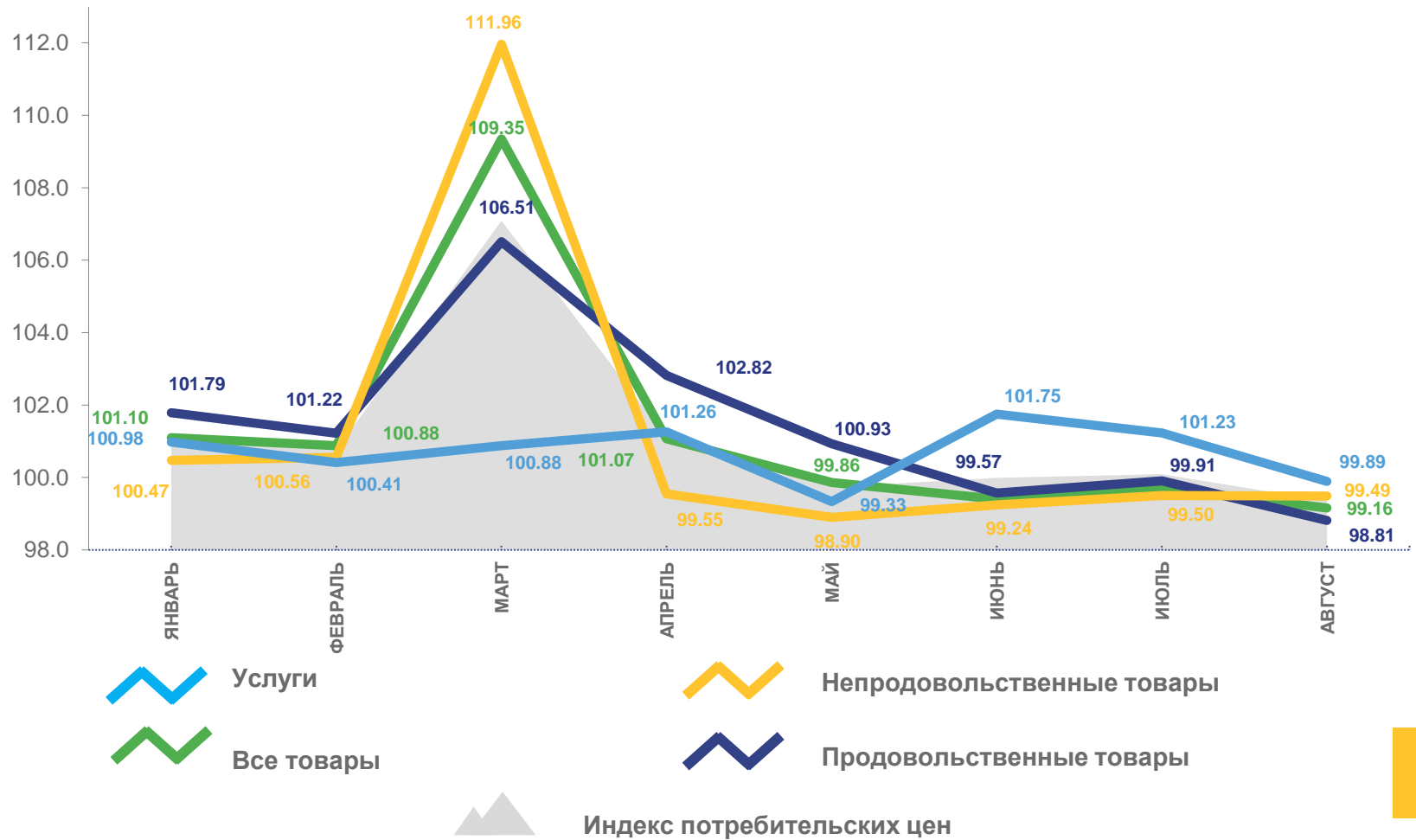
Непродовольственные товары

99,49



Услуги

99,89



ИНДЕКСЫ ПОТРЕБИТЕЛЬСКИХ ЦЕН по Хабаровскому краю

АВГУСТ 2022 Г. В % К ДЕКАБРЮ ПРЕДЫДУЩЕГО ГОДА



ИПЦ

109,34



Все товары

110,60



Продовольственные товары

111,94



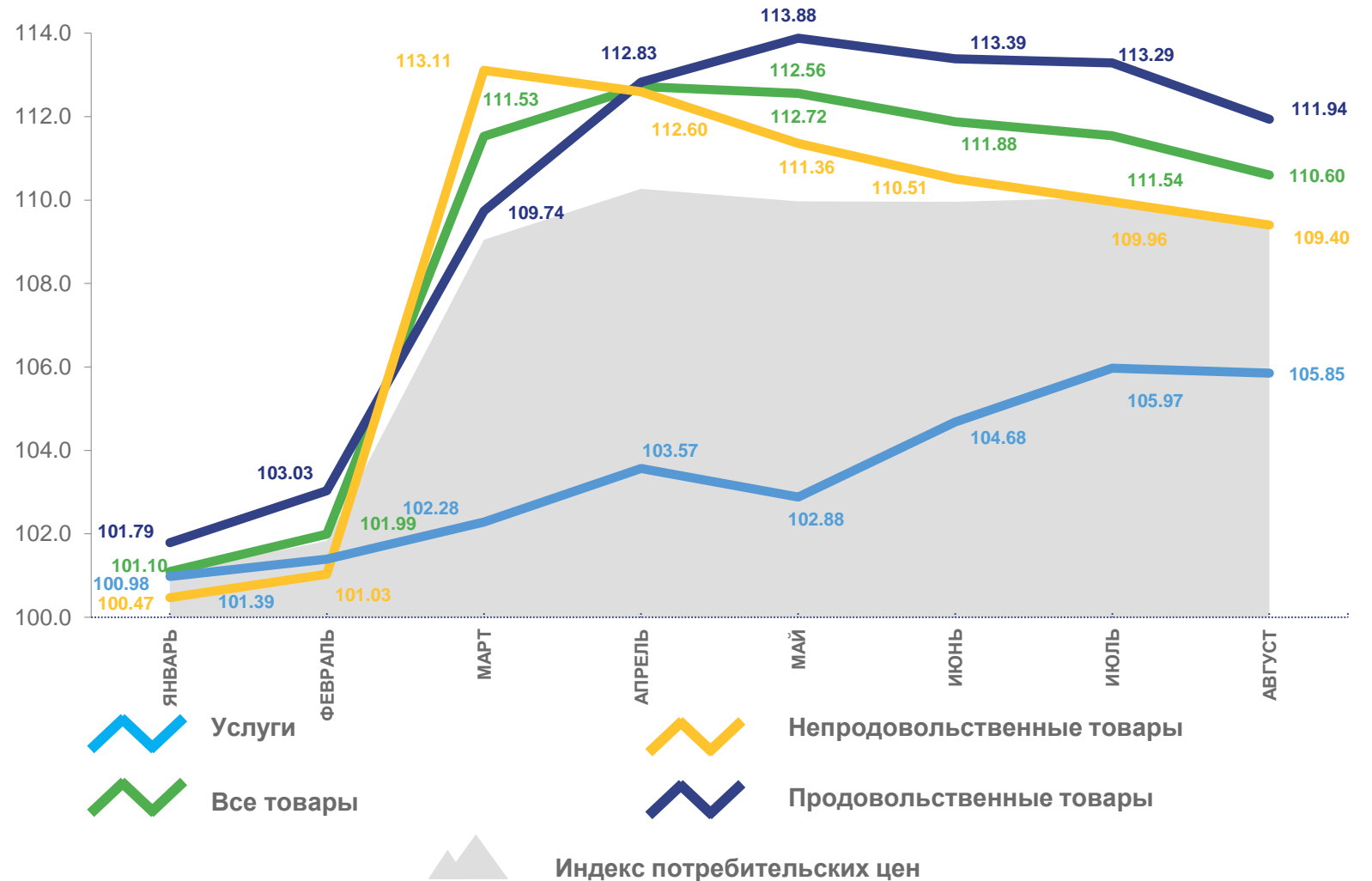
Непродовольственные товары

109,40



Услуги

105,85



ИНДЕКСЫ ПОТРЕБИТЕЛЬСКИХ ЦЕН по Хабаровскому краю

АВГУСТ 2022 Г. В % К СООТВЕТСТВУЮЩЕМУ МЕСЯЦУ ПРЕДЫДУЩЕГО ГОДА



ИПЦ

112,05



Все товары

114,15



Продовольственные товары

117,39



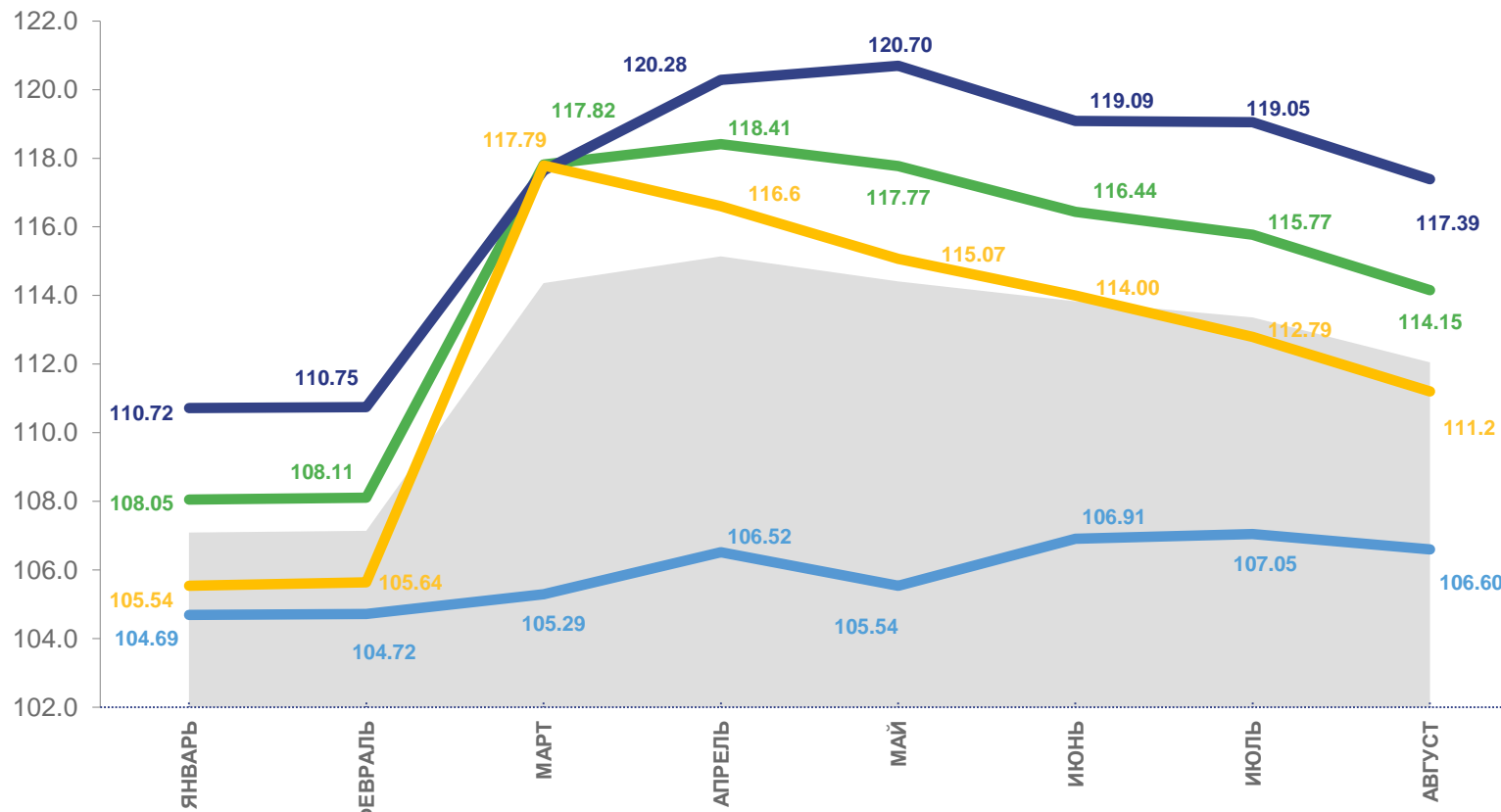
Непродовольственные товары

111,20



Услуги

106,60



Услуги

Непродовольственные товары

Все товары

Продовольственные товары



Индекс потребительских цен



ИНДЕКСЫ ПОТРЕБИТЕЛЬСКИХ ЦЕН по Хабаровскому краю

ЯНВАРЬ–АВГУСТ 2022 Г. В % К СООТВЕТСТВУЮЩЕМУ ПЕРИОДУ ПРЕДЫДУЩЕГО ГОДА



ИПЦ

112,19



Все товары

114,59



Продовольственные товары

116,99



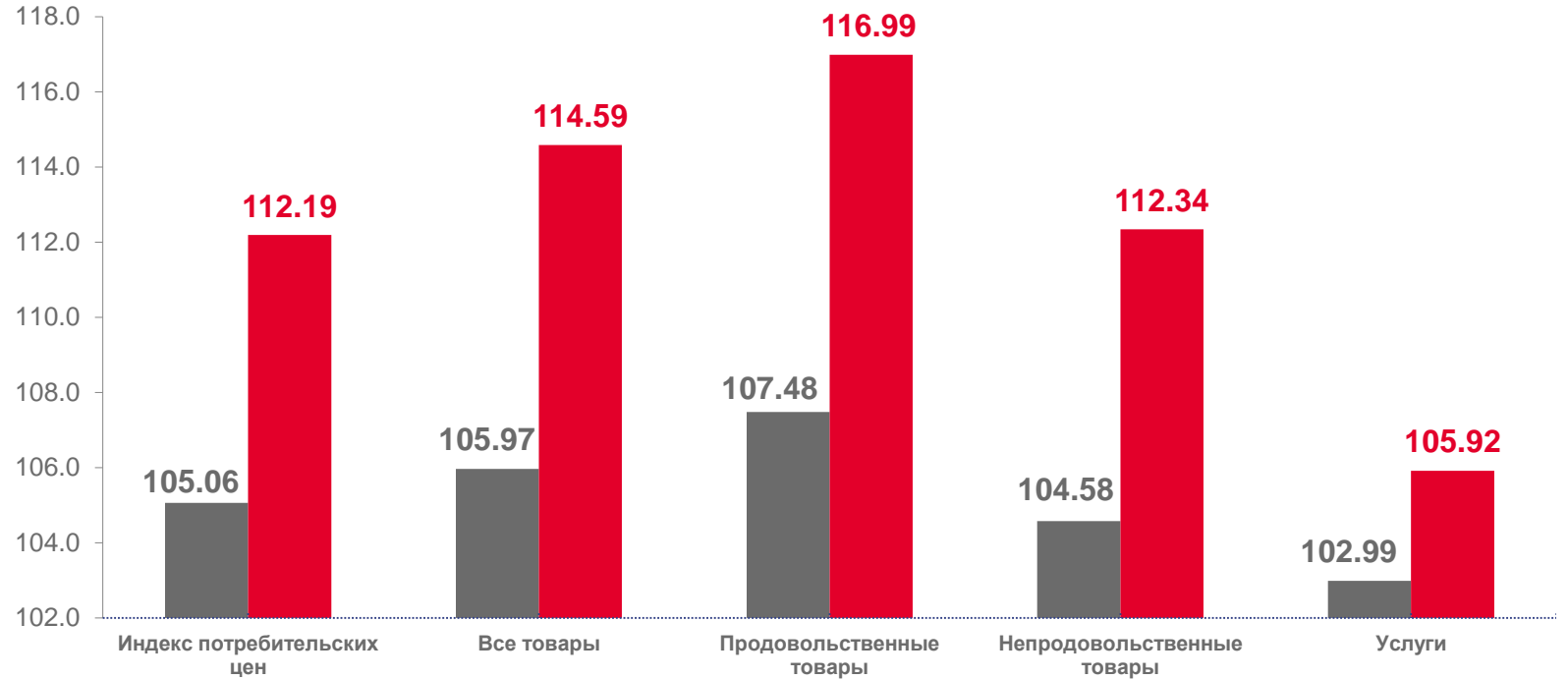
Непродовольственные товары

112,34



Услуги

105,92



■ январь-август 2021 г. к январю- августу 2020 г.

■ январь- август 2022 г. к январю- августу 2021 г.

